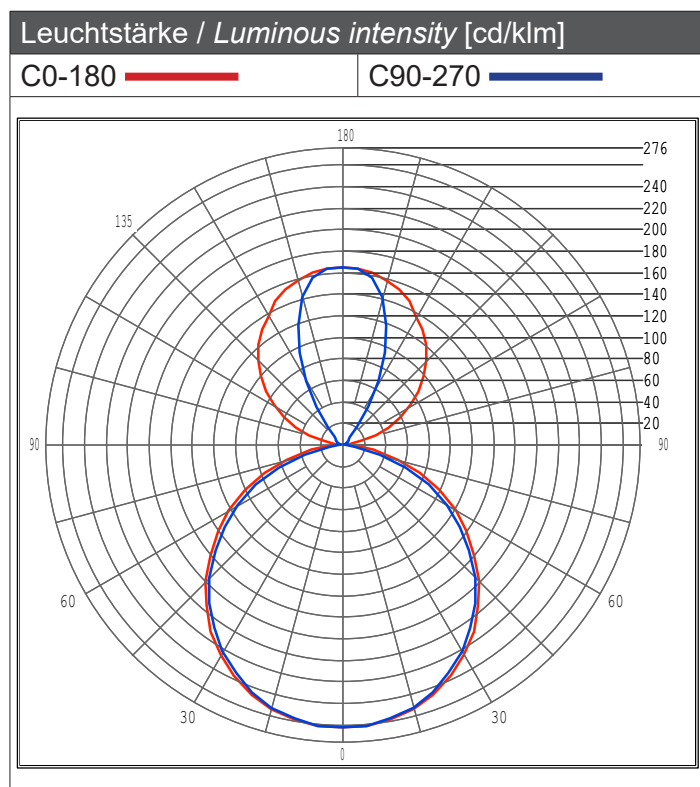


Artikel Nr. / Article No.: 342150

Pendelleuchte, Apollon / Pendant lamp Apollon
220-240V AC/50-60Hz, 42,00 W

Lichtstrom <i>Luminous flux</i>	Leistung <i>Input power</i>	Lichtausbeute <i>Luminous efficacy</i>	Lichtstärke <i>Luminous intensity</i>
2477,6 lm	41,60 W	59,6 lm/W	651 cd





Die Energieklasse wird auf der Grundlage der Lichtverteilung und der Lichtausbeute gemäß berechnet in Anhang VII der Verordnung (EU) Nr. 874/2012



Energy class is calculated on the basis of the light distribution and luminous efficacy according to Annex VII of Regulation (EU) No 874/2012

Energieeffizienzindex EEI <i>Energy Efficiency Index EEI</i>	Energieeffizienzklasse <i>Energy Efficiency Class</i>
0,229	A

Artikel Nr. / Article No.: 342150

Pendelleuchte, Apollon / Pendant lamp Apollon
220-240V AC/50-60Hz, 28,00 W

Oben / Up	
Lichtstrom / Luminous flux	Lichtstärke / Luminous intensity
623,7 lm	408 cd
	Abstrahlwinkel / Beam angle FWHM 50%
C0-180 	109,9°
C90-270 	54,8°

Unten / Down	
Lichtstrom / Luminous flux	Lichtstärke / Luminous intensity
1853,9 lm	651 cd
	Abstrahlwinkel / Beam angle FWHM 50%
C0-180 	114,8°
C90-270 	111,0°

