


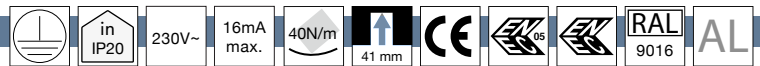


EUTRAC® 3-Phasen Abhängung

- Bauseits kürzbar, zu verwenden mit Pendelclip.
- Nur für EUTRAC 3 Phasen Stromschiene


	silber	weiß	schwarz
60 cm	145724	1001529	145720
120 cm	145714	1001528	145710
Pendelclip	145734	1001530	145730
Stoßstellenverbinder	145604	1001523	145600

	7 x 63,5 cm
	7 x 122 cm
Ø x H	50 x 3,6 x 1,9 cm
L x B x H	10 x 3,6 x 1,9 cm



EUTRAC® 3-Phasen-Flügelschiene Einbau

- Das Produkt ist ENEC und VDE geprüft
- Die Eutrac® Aufbauschiene mit drei getrennt schaltbaren Stromkreisen besteht aus einem stranggepressten Aluminiumprofil, das auch als Schutzleiter verwendet wird.
- Eutrac®-System Die 5-Leiter Eutrac® Aufbauschiene mit drei getrennt schaltbaren Stromkreisen besteht aus einem stranggepressten Aluminiumprofil, das auch als Schutzleiter verwendet wird.
- Sie enthält zwei eingeschobene Strombahnen mit vier eingebetteten Kupferleitern von je 2,5mm² Querschnitt.
- Eine bauseitige Längen Anpassung kann problemlos durch einfaches Abschneiden vorgenommen werden.
- Ein Rückschneiden oder Biegen der Kupferleiter ist nicht notwendig.
- Die Schiene hat vorgestanzte Befestigungs-Langlöcher und ist für den Gebrauch im Handbereich zugelassen.
- Eine bauseitige Längen Anpassung kann problemlos durch einfaches Abschneiden vorgenommen werden.
- Ein Rückschneiden oder Biegen der Kupferleiter ist nicht notwendig.
- Die Schiene hat vorgestanzte Langlöcher zur Befestigung und ist für den Gebrauch im Handbereich zugelassen.



200 cm weiß	(Preis pro Stück)	1001531
300 cm weiß	(Preis pro Stück)	1001532

L x B x H	200 x 5,9 x 4,1 cm
	300 x 5,9 x 4,1 cm

Endkappe mir Deckenauflage	1001538
----------------------------	---------

L x B x H	2,7 x 6 x 3,2 cm
L x B x T	200 x 4 x 4,1 cm
	300 x 4 x 4,1 cm

Farbe	weiß
-------	------