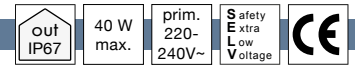




LED Netzteile 24V Triac, dimmbar (C+L), IP66, schmale Bauform

60 W	300 x 32 x 23 mm	Ld. 30000 h	SIG-9202201
100 W	330 x 32 x 23 mm	Ld. 50000 h	SIG-9202301
150 W	368 x 32 x 23 mm	Ld. 50000 h	SIG-9202401

L x B x H	30 x 3,2 x 2,3 cm 33 x 3,2 x 2,3 cm 36,8 x 3,2 x 2,3 cm
-----------	---

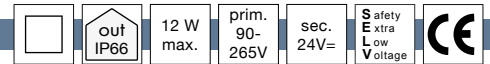


LED Netzteile Konstantstrom, dimmbar (C+L), IP67

• Netzteil mit Ausgangsstromeinstellbare

40 W	172 x 54 x 20 mm	Ld. 50000 h	SIG-9209101
------	------------------	-------------	-------------

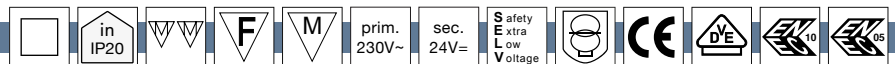
L x B x H	17,2 x 5,4 x 2 cm
-----------	-------------------



LED Netzteil 24V, IP66, für Unterputzdose

12 W	50 x 20 mm	Ld. 30000 h	SIG-9042501
------	------------	-------------	-------------

Ø x T	5 x 2 cm
-------	----------



LED Netzteile 24V, nicht dimmbar

• nicht dimmbar

IP20 / SK2

0 - 9W / 24V	86 x 35 x 19 mm	NO-899610000
0 - 9W / 24V	48 x 18 mm	NO-8996150000
0 - 9W / 24V	145 x 21 x 19 mm	NO-8995190000
0 - 30W / 24V	180 x 45 x 19 mm	NO-8999015500

L x B x H	8,6 x 3,5 x 1,9 cm
Ø x H	4,8 x 1,8 cm 14,5 x 2,1 x 1,9 cm 18 x 4,5 x 1,9 cm

IP67 / SK1

0 - 74,4W / 24V	140 x 63 x 32 mm	NO-8980200624
0 - 96W / 24V	140 x 63 x 32 mm	NO-8980400924
0 - 150W / 24V	180 x 63 x 36 mm	NO-8980301524
0 - 199W / 24V	199 x 63 x 36 mm	NO-8980501924
0 - 250W / 24V	245 x 68 x 39 mm	NO-8970502424

L x B x H	14 x 6,3 x 3,2 cm 18 x 6,3 x 3,6 cm 19,9 x 6,3 x 3,6 cm 24,5 x 6,8 x 3,9 cm
-----------	--

