
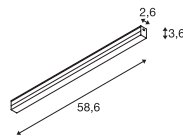




BATTEN 60 CW



220-240V ~50/60Hz | 110mA
Systemleistung: 9W
Material: Polycarbonat (PC)

- Schalter am Leuchtengehäuse
- Einspeiser exkl.



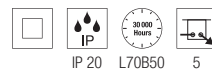
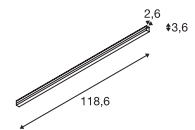
Down 940lm | 3000K | 980lm | 4000K

Variante	Art.Nr.	EUR
<input type="radio"/> weiß	1006123	53,00



Artikel	Art.Nr.	EUR
Direkt Verbinder		
<input type="radio"/> weiß	1006128	2,40
Einspeiser		
<input type="radio"/> weiß	1006125	10,40
Montage Klammern		
<input type="radio"/> weiß	1006126	2,00
Verbinder 60 cm Kabellänge		
<input type="radio"/> weiß	1006127	5,80

BATTEN 120 CW



220-240V ~50/60Hz | 220mA
Systemleistung: 18W
Material: Polycarbonat (PC)

- Schalter am Leuchtengehäuse
- Einspeiser exkl.



Down 1900lm | 3000K | 1960lm | 4000K

Variante	Art.Nr.	EUR
<input type="radio"/> weiß	1006124	66,00



Artikel	Art.Nr.	EUR
Direkt Verbinder		
<input type="radio"/> weiß	1006128	2,40
Einspeiser		
<input type="radio"/> weiß	1006125	10,40
Montage Klammern		
<input type="radio"/> weiß	1006126	2,00
Verbinder 60 cm Kabellänge		
<input type="radio"/> weiß	1006127	5,80