

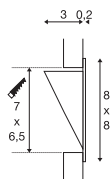


## DOWNUNDER PUR 80 EL



350mA  
Systemleistung: 3.6W  
Material: Aluminium / Stahl

- Beim Anschluss mehrerer Leuchten ist auf Reihenschaltung zu achten!
- Blattfedern



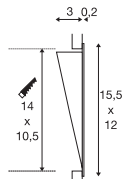
Down 180lm | 3000K

Variante	Art.Nr.	EUR
<input type="radio"/> weiß	151950	60,00



Artikel	Art.Nr.	EUR
Einbaurahmen		
● grau	151960	9,05
Kabelverlängerung 1m		
<input type="radio"/> weiß	111861	7,75
LED Treiber 3W   350mA inkl. AMP Buchse		
<input type="radio"/> weiß	1007270	19,80
Steckerleiste 3 Ausgänge		
● schwarz	111850	13,40

## DOWNUNDER PUR 150 EL



500mA  
Systemleistung: 5.2W  
Material: Aluminium / Stahl

- Beim Anschluss mehrerer Leuchten ist auf Reihenschaltung zu achten!
- Blattfedern



Down 230lm | 3000K

Variante	Art.Nr.	EUR
<input type="radio"/> weiß	151952	86,00



Artikel	Art.Nr.	EUR
Einbaurahmen		
● grau	151962	12,90
LED Treiber 20W   350mA/500mA   PHASE		
<input type="radio"/> weiß	1007227	40,00
LED Treiber 25W   150-700mA   DALI dimmbar		
<input type="radio"/> weiß	1007229	70,00
LED Treiber 21W   500mA inkl. Zugentlastung		
<input type="radio"/> weiß	1007226	30,00



151952

242