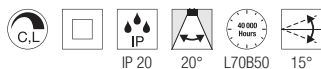
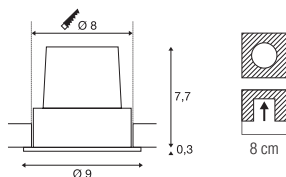


H-LIGHT  
DL, rund, PHASE



220-240V ~50/60Hz | 500mA  
Systemleistung: 11W  
Material: Aluminium

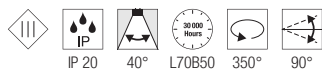
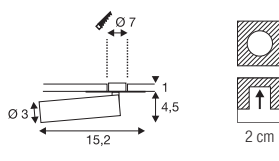
- Clipfedern
- Materialstärke Einbaufäche: 30 mm max.



Down 265lm | 2700K

| Variante  | Art.Nr. | EUR   |
|-----------|---------|-------|
| ● schwarz | 114480  | 91,00 |
| ○ weiß    | 114481  | 91,00 |

KARPO 30  
EL



500mA  
Systemleistung: 7.5W  
Material: Aluminium / Stahl

- Materialstärke Einbaufäche: 12 mm max. / Beim Anschluss mehrerer Leuchten ist auf Reihenschaltung zu achten!
- Clipfedern
- AMP Stecker inkl.
- Materialstärke Einbaufäche: 12 mm max.



Down 450lm | 470lm | 3000K

| Variante  | Art.Nr. | EUR    |
|-----------|---------|--------|
| ● schwarz |         |        |
| ○ weiß    | 152380  | 125,00 |
| ○ weiß    | 152381  | 125,00 |



| Artikel                                     | Art.Nr. | EUR   |
|---|---------|-------|
| LED Treiber 20W   350mA/500mA   PHASE       |         |       |
| ○ weiß                                      | 1007227 | 40,00 |
| LED Treiber 25W   150-700mA   DALI dimmbar  |         |       |
| ○ weiß                                      | 1007229 | 70,00 |
| LED Treiber 21W   500mA inkl. Zugentlastung |         |       |
| ○ weiß                                      | 1007226 | 30,00 |

114481 232



152381 232

